

CW  **Enerji**[®]

güneşin olduğu her yerde...

CW ENERJİ PANEL KATALOĞU

cw-enerji.com



CW  Enerji®



Daha temiz bir **Dünya** için

SOLAR PANEL NEDİR?

Birincil enerji kaynak kullanımının ve küresel karbon salınımının son yıllarda hızlı bir şekilde yükselmesi ile yenilenebilir enerji kaynaklarının önemi gün geçtikçe artmaktadır. Bu enerji kaynaklarından en önemlisi olan güneş enerjisi solar panel sistemleri ile birlikte enerjiye dönüştürülmesi sonucu günlük elektrik ihtiyacından, endüstriyel kullanıma; işletmelerin elektrik ihtiyacından, tarımsal sulamaya kadar hayatımızın pek çok alanında elektrik ihtiyacımızı karşılayabilmektedir.

Solar panel veya diğer adı ile güneş paneli en basit ve anlaşılır şekli ile güneşten emdiği ışınları yarı iletken silikon hücreleri sayesinde elektrik enerjisine çeviren sisteme denir.

Güneş ışığını (foton) elektrik enerjisine çeviren solar panel sistemleri; ev, işyerleri, fabrikalar, tarımsal araziler hatta şebeke elektriğinin dahi olmadığı bağ evleri, karavanlar, tekne ve yatlar gibi elektriğin en çok ihtiyaç duyulduğu alanlarda tüm elektrikli cihazların çalışmasına olanak sağlar.

NEDEN ELEKTRİĞİMİ SOLAR PANEL İLE ÜRETMELİYİM?

Solar enerji sistemleri gezegene ve doğaya faydalı bir enerji kaynağı olmasının yanında, önemli bir yatırım aracı olarak da değerlendirilebilir. Öyle ki eviniz veya işletmeniz için gerekli olan enerji miktarının hesaplanmasının ardından ihtiyaca yönelik bir tasarımla, projelendirme ve kurulumu yapılan solar paneller, büyük harcama kalemlerinden biri olan elektrik faturasında önemli bir tasarrufu beraberinde getirecek ve rakiplerinizden bir adım daha önde olmanızı sağlayacaktır.

Bunun yanı sıra solar panel sistemleri sessiz bir şekilde çalışması, monte edildiği yapının değerini arttırması, güneşin olduğu her yerde elektrik üretimi yapabilmesi, bu sistemleri tercih etmenizde size yarar sağlayacak başlıca özelliklerdendir.

HANGİ SOLAR PANELİ KULLANMALIYIM?

Artan talep ve yatırımlar solar panellerin klasik görüntüleri dışında çok farklı şekil ve kapasitelerde olmasını sağlamıştır. Şu an pazarda cep telefonu gibi mobil cihazları şarj eden mobil şarj panellerinden çatı ges sistemlerine, sulama sistemlerinden arazi güneş enerjisi santraline kadar tercih edilecek farklı boy ve özelliklerde solar paneller bulunmaktadır. Bu da elektrik ihtiyacınızı farklı coğrafi koşullarda ve yapılarda sürdürülebilir güneş enerjisinden fayda alabileceğiniz anlamını taşır.

Bir solar panelin kalitesini ve fiyatını güneş ışınlarını emmeye yarayan özel hücre yapısı, bunu elektriğe dönüştürme potansiyeli, sahip olduğu sertifikalar ve üretiminde tercih edilen bileşenler belirler. Doğru ürün seçimi ile birlikte yapmış olduğunuz yatırım uzun süreler boyunca sorunsuz ve yüksek performans ile çalışır.

Solar Enerji Sistemleri, çevreci ve sürdürülebilir enerji sistemleri arasında yerini almıştır. Monokristal veya polikristal güneş panelleri ile bir kere kurulumu yapıldıktan sonra ücretsiz bir enerji kaynağına sahip olacaksınız. Hayatınızın her noktasında elektriğe ihtiyaç duyduğunuz tüm alanlarda güneş enerjisinden faydalanabilirsiniz.

Solar panel modellerimiz için ürün kategorilerimizi inceleyebilir ve solar panel fiyatları hakkında bilgi almak için bizimle iletişime geçebilirsiniz.

KALİTE & SERTİFİKASYON

CW Enerji, insanoğlunun yaşamını daha sürdürülebilir kılabilmek için duyarlı davranarak yeni teknolojiler sunan, tüm ürün ve hizmetlerinde önceliği müşteri odaklılık ve yüksek kalite olan, sektörde fark yaratan ve kendi sektöründe dünya lideri olma yolunda emin adımlarla ilerleyen bir firmadır. ISO 9001:2015, ISO 14001:2015, ISO 45001:2018, ISO/IEC 27001:2017, ISO 50001:2018, ISO 10002:2018, UL, IEC standartlarındaki fabrikamızda üretilen güneş panellerimiz, sertifikasyon uygunluğu ve düzenleyici standartları doğru olarak sağlayabilmesi için bağımsız test kuruluşlarınca test edilmektedir. CW Enerji sahip olduğu bu değerler ile ürettiği güneş panelleri "30 yıllık linear performans garantisi" dünyanın önde gelen reasürans şirketleri tarafından güvence altına alınmıştır.




IEC 61215, IEC 61730, IEC 62804 (PID-Free)
IEC 61716 (Ammonia Corrosion), IEC 61701 (Salt Mist Corrosion)
IEC 60068-28-68 (Dust and Sand Test)
TS EN 13501-5 (Flammability Test)
ISO 9001:2015, ISO 14001:2015, ISO 45001:2018




Daha yeşil daha yaşanır bir çevre için

CW Enerji®

182mm
M10
hücre
182mm



CW ENERJİ PERC MONOKRİSTAL 144PM10



CW ENERJİ BIFACIAL PERC MONOKRİSTAL 144PMB10




CW ENERJİ BLACK SERIES PERC MONOKRİSTAL 144PMFB10

Çevre Dostu QR

CW ENERJİ PERC MONOKRİSTAL 144PM10 GÜNEŞ PANELLERİ

530 Wp / 535 Wp / 540 Wp / 545 Wp / 550 Wp



Half-Cut

- CWT550 144PM10
- CWT545 144PM10
- CWT540 144PM10
- CWT535 144PM10
- CWT530 144PM10



Yüksek Dönüşüm Verimliliği

Yüksek Panel Verimliliği Sayesinde, Yüksek Güç Çıkışını Garanti Eder.



Kendi Kendini Temizleyen ve Yansımayı Azaltan Cam

Cam Üzerindeki Özel Kaplama Yüzey Tozunu Azaltır.



Düşük Işınımında Yüksek Verimlilik

Sabah ve Bulutlu Hava Koşullarında Dahi Yüksek Panel Verimliliği



Mükemmel Dayanım Kapasitesi

2400 Pa Rüzgar Yüğü, 5400 Pa Kar Yüğüne Karşı Dayanım



0~+5W Pozitif Güç Toleransı




Kolay Kurulum



Çevre Dostu QR

CW ENERJİ BIFACIAL PERC MONOKRİSTAL 144PMB10 GÜNEŞ PANELLERİ

530 Wp / 535 Wp / 540 Wp / 545 Wp / 550 Wp



Half-Cut

- CWT550 144PMB10
- CWT545 144PMB10
- CWT540 144PMB10
- CWT535 144PMB10
- CWT530 144PMB10



Yüksek Dönüşüm Verimliliği

Yüksek Panel Verimliliği Sayesinde, Yüksek Güç Çıkışı Garanti Eder.



Kendi Kendini Temizleyen ve Yansımayı Azaltan Cam

Cam Üzerindeki Özel Kaplama Yüzey Tozunu Azaltır.



Düşük Işınımında Yüksek Verimlilik

Sabah ve Bulutlu Hava Koşullarında Dahi Yüksek Panel Verimliliği



Mükemmel Dayanım Kapasitesi

2400 Pa Rüzgar Yüğü, 5400 Pa Kar Yüğüne Karşı Dayanım



0~+5W Pozitif Güç Toleransı




Kolay Kurulum



Çevre Dostu QR

CW ENERJİ BLACK SERIES PERC MONOKRİSTAL 144PMFB10 GÜNEŞ PANELLERİ

530 Wp / 535 Wp / 540 Wp / 545 Wp / 550 Wp



Half-Cut Multi-BB BLACK SERIES



- CWT550 144PMFB10 ■ CWT535 144PMFB10
- CWT545 144PMFB10 ■ CWT530 144PMFB10
- CWT540 144PMFB10



Yüksek Dönüşüm Verimliliği

Yüksek Panel Verimliliği Sayesinde, Yüksek Güç Çıkışını Garanti Eder.



Kendi Kendini Temizleyen ve Yansımayı Azaltan Cam

Cam Üzerindeki Özel Kaplama Yüzey Tozunu Azaltır.



Düşük Işınımında Yüksek Verimlilik

Sabah ve Bulutlu Hava Koşullarında Dahı Yüksek Panel Verimliliği



Mükemmel Dayanım Kapasitesi

2400 Pa Rüzgar Yüğü, 5400 Pa Kar Yüğüne Karşı Dayanım



0~+5W Pozitif Güç Toleransı




Kolay Kurulum



Çevre Dostu QR

CW  Enerji®

güneşin olduğu her yerde...



TOPCon

KOLAY
YAŞAM SERİSİ

AR-GE

GÜNEŞ

ÜRGE


amacımız yaşanabilir bir doğa!

210mm
M12
hücre
210mm

CW ENERJİ PERC MONOKRİSTAL 108PM12



CW ENERJİ BIFACIAL PERC MONOKRİSTAL108PMB12 G2G



CW ENERJİ BIFACIAL PERC MONOKRİSTAL108PMB12



CW ENERJİ BLACK SERIES PERC MONOKRİSTAL 108PMFB12




CW ENERJİ PERC MONOKRİSTAL 132PM12



CW ENERJİ BIFACIAL PERC MONOKRİSTAL 132PMB12 G2G



CW ENERJİ BIFACIAL PERC MONOKRİSTAL132PMB12




CW ENERJİ BLACK SERIES PERC MONOKRİSTAL132PMFB12



CW ENERJİ PERC MONOKRİSTAL 108PM12 GÜNEŞ PANELLERİ

530 Wp / 535 Wp / 540 Wp / 545 Wp / 550 Wp



Half-Cut

- CWT550 108PM12
- CWT545 108PM12
- CWT540 108PM12
- CWT535 108PM12
- CWT530 108PM12



Yüksek Dönüşüm Verimliliği

Yüksek Panel Verimliliği Sayesinde, Yüksek Güç Çıkışı Garanti Eder.



Kendi Kendini Temizleyen ve Yansımayı Azaltan Cam

Cam Üzerindeki Özel Kaplama Yüzey Tozunu Azaltır.



Düşük Işınımda Yüksek Verimlilik

Sabah ve Bulutlu Hava Koşullarında Dahi Yüksek Panel Verimliliği



Mükemmel Dayanım Kapasitesi

2400 Pa Rüzgar Yüğü, 5400 Pa Kar Yüğüne Karşı Dayanım



0~+5W

0~+5W Pozitif Güç Toleransı



Kolay Kurulum



Çevre Dostu QR

CW ENERJİ BIFACIAL PERC MONOKRİSTAL 108PMB12 GÜNEŞ PANELLERİ

530 Wp / 535 Wp / 540 Wp / 545 Wp / 550 Wp

Half-Cut

DOUBLE GLASS



- CWT550 108PMB12
- CWT545 108PMB12
- CWT540 108PMB12
- CWT535 108PMB12
- CWT530 108PMB12



Yüksek Dönüşüm Verimliliği

Yüksek Panel Verimliliği Sayesinde, Yüksek Güç Çıkışı Garanti Eder.



Kendi Kendini Temizleyen ve Yansımayı Azaltan Cam

Cam Üzerindeki Özel Kaplama Yüzey Tozunu Azaltır.



Düşük Işınımında Yüksek Verimlilik

Sabah ve Bulutlu Hava Koşullarında Dahı Yüksek Panel Verimliliği



Mükemmel Dayanım Kapasitesi

2400 Pa Rüzgar Yüğü, 5400 Pa Kar Yüğüne Karşı Dayanım



0~+5W


0~+5W Pozitif Güç Toleransı



Kolay Kurulum



İki Katman Eva Lamineli Çift Cam




Çevre Dostu QR

CW ENERJİ BIFACIAL PERC MONOKRİSTAL 108PMB12 GÜNEŞ PANELLERİ

530 Wp / 535 Wp / 540 Wp / 545 Wp / 550 Wp

Half-Cut



- CWT550 108PMB12
- CWT545 108PMB12
- CWT540 108PMB12
- CWT535 108PMB12
- CWT530 108PMB12



Yüksek Dönüşüm Verimliliği

Yüksek Panel Verimliliği Sayesinde, Yüksek Güç Çıkışı Garanti Eder.



Kendi Kendini Temizleyen ve Yansımayı Azaltan Cam

Cam Üzerindeki Özel Kaplama Yüzey Tozunu Azaltır.



Düşük Işınmada Yüksek Verimlilik

Sabah ve Bulutlu Hava Koşullarında Dahi Yüksek Panel Verimliliği



Mükemmel Dayanım Kapasitesi

2400 Pa Rüzgar Yüğü, 5400 Pa Kar Yüğüne Karşı Dayanım



0~+5W

0~+5W Pozitif Güç Toleransı




Kolay Kurulum



Çevre Dostu QR

CW ENERJİ BLACK SERIES PERC MONOKRİSTAL 108PMFB12 GÜNEŞ PANELLERİ

530 Wp / 535 Wp / 540 Wp / 545 Wp / 550 Wp



Half-Cut

Multi-BB

BLACK SERIES



siyah çerçeve

- CWT545 108PMFB12
- CWT535 108PMFB12
- CWT550 108PMFB12
- CWT530 108PMFB12
- CWT540 108PMFB12



Yüksek Dönüşüm Verimliliği

Yüksek Panel Verimliliği Sayesinde, Yüksek Güç Çıkışı Garanti Eder.



Kendi Kendini Temizleyen ve Yansımayı Azaltan Cam

Cam Üzerindeki Özel Kaplama Yüzey Tozunu Azaltır.



Düşük Işınmada Yüksek Verimlilik

Sabah ve Bulutlu Hava Koşullarında Dahı Yüksek Panel Verimliliği



Mükemmel Dayanım Kapasitesi

2400 Pa Rüzgar Yüğü, 5400 Pa Kar Yüğüne Karşı Dayanım



0~+5W

0~+5W Pozitif Güç Toleransı




Kolay Kurulum



Çevre Dostu QR

CW ENERJİ PERC MONOKRİSTAL 132PM12 GÜNEŞ PANELLERİ

650 Wp / 655 Wp / 660 Wp / 665 Wp / 670 Wp / 675 Wp



Half-Cut

- CWT675 132PM12
- CWT670 132PM12
- CWT665 132PM12
- CWT660 132PM12
- CWT655 132PM12
- CWT650 132PM12



Yüksek Dönüşüm Verimliliği

Yüksek Panel Verimliliği Sayesinde, Yüksek Güç Çıkışı Garanti Eder.



Kendi Kendini Temizleyen ve Yansımayı Azaltan Cam

Cam Üzerindeki Özel Kaplama Yüzey Tozunu Azaltır.



Düşük Işınımda Yüksek Verimlilik

Sabah ve Bulutlu Hava Koşullarında Dahı Yüksek Panel Verimliliği



Mükemmel Dayanım Kapasitesi

2400 Pa Rüzgar Yüğü, 5400 Pa Kar Yüğüne Karşı Dayanım



0~+5W Pozitif Güç Toleransı




Kolay Kurulum



Çevre Dostu QR

CW ENERJİ BIFACIAL PERC MONOKRİSTAL 132PMB12 G2G GÜNEŞ PANELLERİ

650 Wp / 655 Wp / 660 Wp / 665 Wp / 670 Wp / 675 Wp



Half-Cut

DOUBLE GLASS

- CWT675 132PMB12
- CWT670 132PMB12
- CWT665 132PMB12
- CWT660 132PMB12
- CWT655 132PMB12
- CWT650 132PMB12



Yüksek Dönüşüm Verimliliği

Yüksek Panel Verimliliği Sayesinde, Yüksek Güç Çıkışını Garanti Eder.



Kendi Kendini Temizleyen ve Yansımayı Azaltan Cam

Cam Üzerindeki Özel Kaplama Yüzey Tozunu Azaltır.



Düşük Işınımında Yüksek Verimlilik

Sabah ve Bulutlu Hava Koşullarında Dahı Yüksek Panel Verimliliği



Mükemmel Dayanım Kapasitesi

2400 Pa Rüzgar Yüğü, 5400 Pa Kar Yüğüne Karşı Dayanım



0~+5W Pozitif Güç Toleransı



Kolay Kurulum



İki Katman Eva Lamineli Çift Cam




Çevre Dostu QR

CW ENERJİ BIFACIAL PERC MONOKRİSTAL 132PMB12 GÜNEŞ PANELLERİ

650 Wp / 655 Wp / 660 Wp / 665 Wp / 670 Wp / 675 Wp

Half-Cut



- CWT675 132PMB12
- CWT670 132PMB12
- CWT665 132PMB12
- CWT660 132PMB12
- CWT655 132PMB12
- CWT650 132PMB12



Yüksek Dönüşüm Verimliliği

Yüksek Panel Verimliliği Sayesinde, Yüksek Güç Çıkışını Garanti Eder.



Kendi Kendini Temizleyen ve Yansımayı Azaltan Cam

Cam Üzerindeki Özel Kaplama Yüzey Tozunu Azaltır.



Düşük Işınımda Yüksek Verimlilik

Sabah ve Bulutlu Hava Koşullarında Dahi Yüksek Panel Verimliliği



Mükemmel Dayanım Kapasitesi

2400 Pa Rüzgar Yüğü, 5400 Pa Kar Yüğüne Karşı Dayanım



0~+5W Pozitif Güç Toleransı




Kolay Kurulum



Çevre Dostu QR

CW ENERJİ BLACK SERIES PERC MONOKRİSTAL 132PMFB12 GÜNEŞ PANELLERİ

650 Wp / 655 Wp / 660 Wp / 665 Wp / 670 Wp / 675 Wp



Half-Cut Multi-BB BLACK SERIES



siyah çerçeve

- CWT675 132PMFB12
- CWT660 132PMFB12
- CWT670 132PMFB12
- CWT655 132PMFB12
- CWT665 132PMFB12
- CWT650 132PMFB12



Yüksek Dönüşüm Verimliliği

Yüksek Panel Verimliliği Sayesinde, Yüksek Güç Çıkışı Garanti Eder.



Kendi Kendini Temizleyen ve Yansımayı Azaltan Cam

Cam Üzerindeki Özel Kaplama Yüzey Tozunu Azaltır.



Düşük Işınımda Yüksek Verimlilik

Sabah ve Bulutlu Hava Koşullarında Dahı Yüksek Panel Verimliliği



Mükemmel Dayanım Kapasitesi

2400 Pa Rüzgar Yüğü, 5400 Pa Kar Yüğüne Karşı Dayanım



0~+5W Pozitif Güç Toleransı



Kolay Kurulum




Çevre Dostu QR


CW Enerji®

Doğadan Gelen Enerji


182mm
TOPCon
hücre
182mm



CW ENERJİ TOPCON MONOKRİSTAL 108TN10




CW ENERJİ BIFACIAL TOPCON MONOKRİSTAL 108TNB10 G2G




CW ENERJİ BIFACIAL TOPCON MONOKRİSTAL 108TNB10




CW ENERJİ BLACK SERIES TOPCON MONOKRİSTAL 108TNFB10



CW ENERJİ TOPCON MONOKRİSTAL 144TN10



CW ENERJİ BIFACIAL TOPCON MONOKRİSTAL 144TNB10 G2G



CW ENERJİ BIFACIAL TOPCON MONOKRİSTAL 144TNB10



CW ENERJİ BLACK SERIES TOPCON MONOKRİSTAL 144TNFB10

Yüksek Dönüşüm
Verimliliği



Düşük Işınımda
Yüksek Verimlilik



Kolay Kurulum



Mükemmel
DayanımKapasitesi




144TN10
(560-580Wp)

CW ENERJİ TOPCON MONOKRİSTAL 108TN10 GÜNEŞ PANELLERİ

415 Wp / 420 Wp / 425 Wp / 430 Wp / 435 Wp

Half-Cut



- CWT435 108TN10
- CWT430 108TN10
- CWT425 108TN10
- CWT420 108TN10
- CWT415 108TN10



Yüksek Dönüşüm Verimliliği

Yüksek Panel Verimliliği Sayesinde, Yüksek Güç Çıkışını Garanti Eder.



Kendi Kendini Temizleyen ve Yansımayı Azaltan Cam

Cam Üzerindeki Özel Kaplama Yüzey Tozunu Azaltır.



Düşük Işınımda Yüksek Verimlilik

Sabah ve Bulutlu Hava Koşullarında Dahi Yüksek Panel Verimliliği



Mükemmel Dayanım Kapasitesi

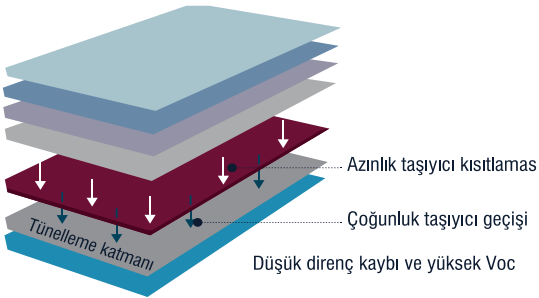
2400 Pa Rüzgar Yüğü, 5400 Pa Kar Yüğüne Karşı Dayanım



0~+5W Pozitif Güç Toleransı



Kolay Kurulum



Çevre Dostu QR

CW ENERJİ BIFACIAL TOPCON MONOKRİSTAL 108TNB10 G2G GÜNEŞ PANELLERİ

415 Wp / 420 Wp / 425 Wp / 430 Wp / 435 Wp



Half-Cut

DOUBLE GLASS

- CWT435 108TNB10
- CWT430 108TNB10
- CWT425 108TNB10
- CWT420 108TNB10
- CWT415 108TNB10



Yüksek Dönüşüm Verimliliği

Yüksek Panel Verimliliği Sayesinde, Yüksek Güç Çıkışını Garanti Eder.



Kendi Kendini Temizleyen ve Yansımayı Azaltan Cam

Cam Üzerindeki Özel Kaplama Yüzey Tozunu Azaltır.



Düşük Işınımda Yüksek Verimlilik

Sabah ve Bulutlu Hava Koşullarında Dahı Yüksek Panel Verimliliği



Mükemmel Dayanım Kapasitesi

2400 Pa Rüzgar Yükü, 5400 Pa Kar Yüküne Karşı Dayanım



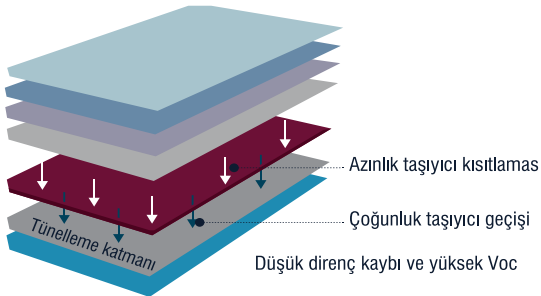
0~+5W Pozitif Güç Toleransı



Kolay Kurulum



İki Katman Eva Lamineli Çift Cam




Çevre Dostu QR

CW ENERJİ BIFACIAL TOPCON MONOKRİSTAL 108TNB10 GÜNEŞ PANELLERİ

415 Wp / 420 Wp / 425 Wp / 430 Wp / 435 Wp

Half-Cut



- CWT435 108TNB10
- CWT430 108TNB10
- CWT425 108TNB10
- CWT420 108TNB10
- CWT415 108TNB10



Yüksek Dönüşüm Verimliliği

Yüksek Panel Verimliliği Sayesinde, Yüksek Güç Çıkışı Garanti Eder.



Kendi Kendini Temizleyen ve Yansımayı Azaltan Cam

Cam Üzerindeki Özel Kaplama Yüzey Tozunu Azaltır.



Düşük Işınımda Yüksek Verimlilik

Sabah ve Bulutlu Hava Koşullarında Dahi Yüksek Panel Verimliliği



Mükemmel Dayanım Kapasitesi

2400 Pa Rüzgar Yüğü, 5400 Pa Kar Yüğüne Karşı Dayanım

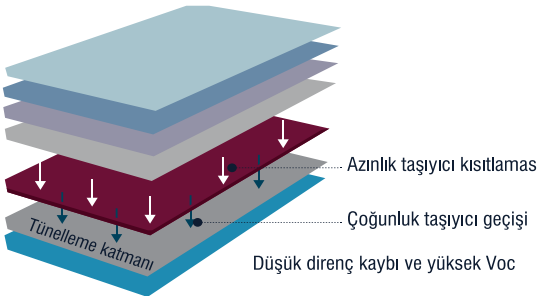


0~+5W

0~+5W Pozitif Güç Toleransı



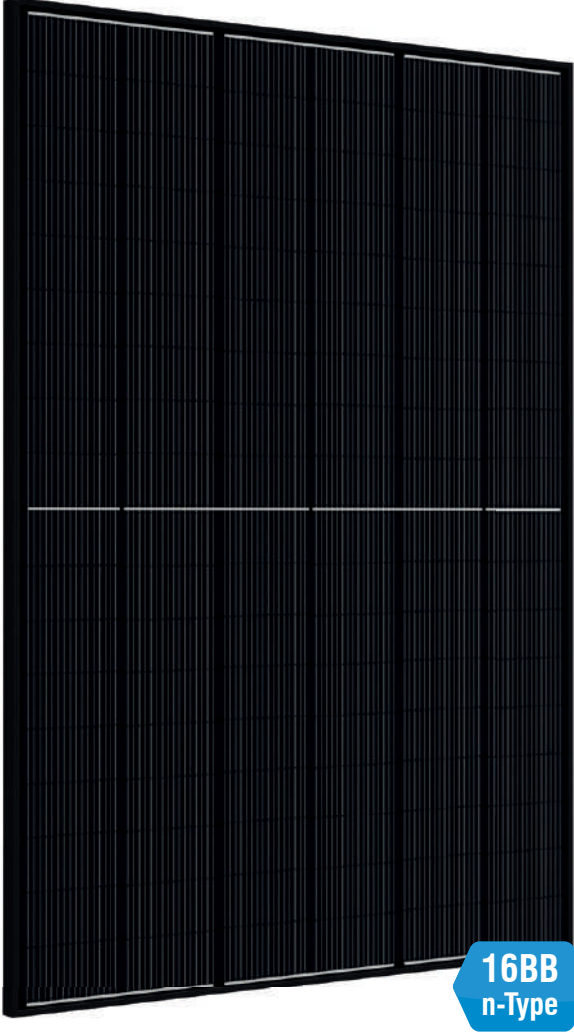
Kolay Kurulum



Çevre Dostu QR

CW ENERJİ BLACK SERIES TOPCON MONOKRİSTAL 108TNFB10 GÜNEŞ PANELLERİ

415 Wp / 420 Wp / 425 Wp / 430 Wp / 435 Wp



Half-Cut Multi-BB BLACK SERIES



- CWT435 108TNFB10
- CWT420 108TNFB10
- CWT430 108TNFB10
- CWT415 108TNFB10
- CWT425 108TNFB10



Yüksek Dönüşüm Verimliliği

Yüksek Panel Verimliliği Sayesinde, Yüksek Güç Çıkışını Garanti Eder.



Kendi Kendini Temizleyen ve Yansımayı Azaltan Cam

Cam Üzerindeki Özel Kaplama Yüzey Tozunu Azaltır.



Düşük Işınımda Yüksek Verimlilik

Sabah ve Bulutlu Hava Koşullarında Dahı Yüksek Panel Verimliliği



Mükemmel Dayanım Kapasitesi

2400 Pa Rüzgar Yüğü, 5400 Pa Kar Yüğüne Karşı Dayanım

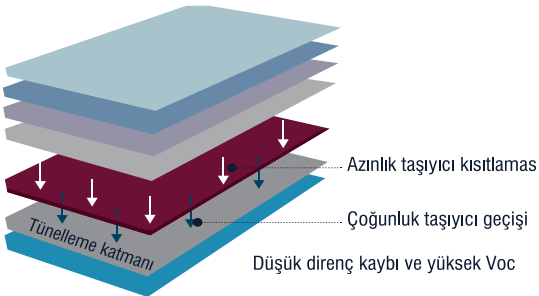


0~+5W

0~+5W Pozitif Güç Toleransı



Kolay Kurulum



Çevre Dostu QR

CW ENERJİ TOPCON MONOKRİSTAL 144TN10 GÜNEŞ PANELLERİ

570 Wp / 575 Wp / 580 Wp / 585 Wp / 590 Wp / 595 Wp

Half-Cut



- CWT595 144TN10
- CWT590 144TN10
- CWT585 144TN10
- CWT580 144TN10
- CWT575 144TN10
- CWT570 144TN10



Yüksek Dönüşüm Verimliliği

Yüksek Panel Verimliliği Sayesinde, Yüksek Güç Çıkışını Garanti Eder.



Kendi Kendini Temizleyen ve Yansımayı Azaltan Cam

Cam Üzerindeki Özel Kaplama Yüzey Tozunu Azaltır.



Düşük Işınımda Yüksek Verimlilik

Sabah ve Bulutlu Hava Koşullarında Dahi Yüksek Panel Verimliliği



Mükemmel Dayanım Kapasitesi

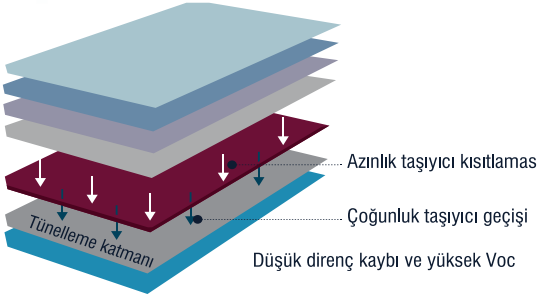
2400 Pa Rüzgar Yüğü, 5400 Pa Kar Yüğüne Karşı Dayanım



0~+5W Pozitif Güç Toleransı



Kolay Kurulum




Çevre Dostu QR

CW ENERJİ BIFACIAL TOPCON MONOKRİSTAL 144TNB10 G2G GÜNEŞ PANELLERİ

570 Wp / 575 Wp / 580 Wp / 585 Wp / 590 Wp / 595 Wp

Half-Cut

DOUBLE GLASS



- CWT595 144TNB10
- CWT590 144TNB10
- CWT585 144TNB10
- CWT580 144TNB10
- CWT575 144TNB10
- CWT570 144TNB10



Yüksek Dönüşüm Verimliliği

Yüksek Panel Verimliliği Sayesinde, Yüksek Güç Çıkışını Garanti Eder.



Kendi Kendini Temizleyen ve Yansımayı Azaltan Cam

Cam Üzerindeki Özel Kaplama Yüzey Tozunu Azaltır.



Düşük Işınımda Yüksek Verimlilik

Sabah ve Bulutlu Hava Koşullarında Dahı Yüksek Panel Verimliliği



Mükemmel Dayanım Kapasitesi

2400 Pa Rüzgar Yüğü, 5400 Pa Kar Yüğüne Karşı Dayanım




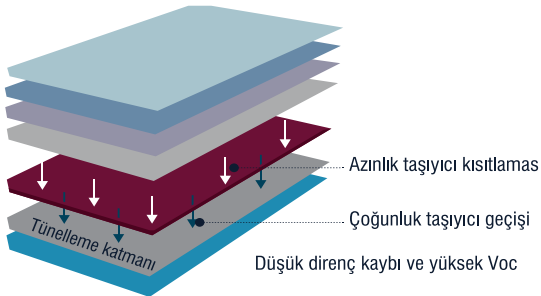
0~+5W Pozitif Güç Toleransı



Kolay Kurulum



İki Katman Eva Lamineli Çift Cam




Çevre Dostu QR

CW ENERJİ BIFACIAL TOPCON MONOKRİSTAL 144TNB10 GÜNEŞ PANELLERİ

570 Wp / 575 Wp / 580 Wp / 585 Wp / 590 Wp / 595 Wp

Half-Cut



- CWT595 144TNB10
- CWT590 144TNB10
- CWT585 144TNB10
- CWT580 144TNB10
- CWT575 144TNB10
- CWT570 144TNB10



Yüksek Dönüşüm Verimliliği

Yüksek Panel Verimliliği Sayesinde, Yüksek Güç Çıkışını Garanti Eder.



Kendi Kendini Temizleyen ve Yansımayı Azaltan Cam

Cam Üzerindeki Özel Kaplama Yüzey Tozunu Azaltır.



Düşük Işınımda Yüksek Verimlilik

Sabah ve Bulutlu Hava Koşullarında Dahı Yüksek Panel Verimliliği



Mükemmel Dayanım Kapasitesi

2400 Pa Rüzgar Yükü, 5400 Pa Kar Yüküne Karşı Dayanım

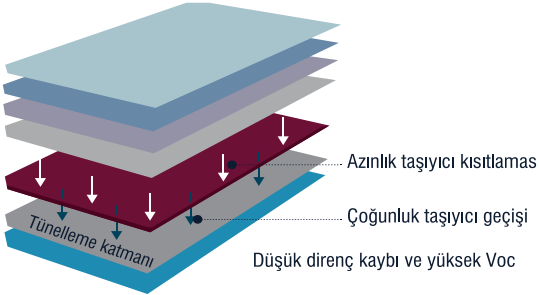


0~+5W

0~+5W Pozitif Güç Toleransı



Kolay Kurulum



Çevre Dostu QR

CW ENERJİ BLACK SERIES TOPCON MONOKRİSTAL 144TNFB10 GÜNEŞ PANELLERİ

570 Wp / 575 Wp / 580 Wp / 585 Wp / 590 Wp / 595 Wp



Half-Cut Multi-BB BLACK SERIES



- CWT595 144TNFB10
- CWT580 144TNFB10
- CWT590 144TNFB10
- CWT575 144TNFB10
- CWT585 144TNFB10
- CWT570 144TNFB10



Yüksek Dönüşüm Verimliliği

Yüksek Panel Verimliliği Sayesinde, Yüksek Güç Çıkışı Garanti Eder.



Kendi Kendini Temizleyen ve Yansımayı Azaltan Cam

Cam Üzerindeki Özel Kaplama Yüzey Tozunu Azaltır.



Düşük Işınmada Yüksek Verimlilik

Sabah ve Bulutlu Hava Koşullarında Dahi Yüksek Panel Verimliliği



Mükemmel Dayanım Kapasitesi

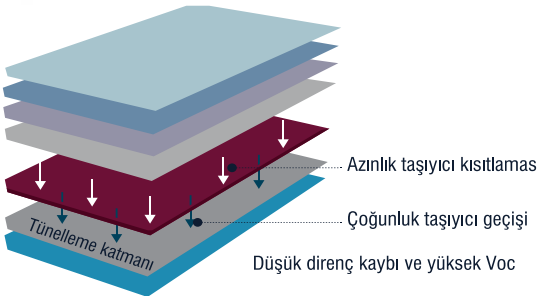
2400 Pa Rüzgar Yüğü, 5400 Pa Kar Yüğüne Karşı Dayanım



0~+5W Pozitif Güç Toleransı



Kolay Kurulum




Çevre Dostu QR


CW Enerji®

Doğadan Gelen Enerji


210mm
TOPCon
hücre
210mm




CW ENERJİ TOPCON MONOKRİSTAL 108TN12




CW ENERJİ BIFACIAL TOPCON MONOKRİSTAL 108TNB12 G2G




CW ENERJİ BIFACIAL TOPCON MONOKRİSTAL 108TNB12



CW ENERJİ TOPCON MONOKRİSTAL 132TN12



CW ENERJİ BIFACIAL TOPCON MONOKRİSTAL 132TNB12 G2G



CW ENERJİ BIFACIAL TOPCON MONOKRİSTAL 132TNB12

Yüksek Dönüşüm
Verimliliği



Düşük Işınımda
Yüksek Verimlilik



Kolay Kurulum



Mükemmel
Dayanım Kapasitesi




132TN12
(680-715Wp)

CW ENERJİ TOPCON MONOKRİSTAL 108TN12 GÜNEŞ PANELLERİ

555 Wp / 560 Wp / 565 Wp / 570 Wp / 575 Wp

Half-Cut



- CWT575 108TN12
- CWT570 108TN12
- CWT565 108TN12
- CWT560 108TN12
- CWT555 108TN12



Yüksek Dönüşüm Verimliliği

Yüksek Panel Verimliliği Sayesinde, Yüksek Güç Çıkışı Garanti Eder.



Kendi Kendini Temizleyen ve Yansımayı Azaltan Cam

Cam Üzerindeki Özel Kaplama Yüzey Tozunu Azaltır.



Düşük Işınımda Yüksek Verimlilik

Sabah ve Bulutlu Hava Koşullarında Dahı Yüksek Panel Verimliliği



Mükemmel Dayanım Kapasitesi

2400 Pa Rüzgar Yüğü, 5400 Pa Kar Yüğüne Karşı Dayanım

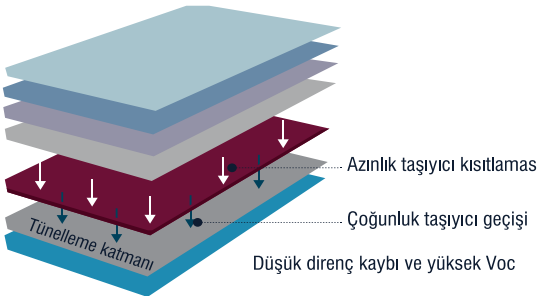


0~+5W

0~+5W Pozitif Güç Toleransı



Kolay Kurulum



Çevre Dostu QR

CW ENERJİ BIFACIAL TOPCON MONOKRİSTAL 108TNB12 G2G GÜNEŞ PANELLERİ

555 Wp / 560 Wp / 565 Wp / 570 Wp / 575 Wp

Half-Cut

DOUBLE GLASS



- CWT575 108TNB12
- CWT570 108TNB12
- CWT565 108TNB12
- CWT560 108TNB12
- CWT555 108TNB12



Yüksek Dönüşüm Verimliliği

Yüksek Panel Verimliliği Sayesinde, Yüksek Güç Çıkışı Garanti Eder.



Kendi Kendini Temizleyen ve Yansımayı Azaltan Cam

Cam Üzerindeki Özel Kaplama Yüzey Tozunu Azaltır.



Düşük Işınımda Yüksek Verimlilik

Sabah ve Bulutlu Hava Koşullarında Dahı Yüksek Panel Verimliliği



Mükemmel Dayanım Kapasitesi

2400 Pa Rüzgar Yükü, 5400 Pa Kar Yüküne Karşı Dayanım



0~+5W

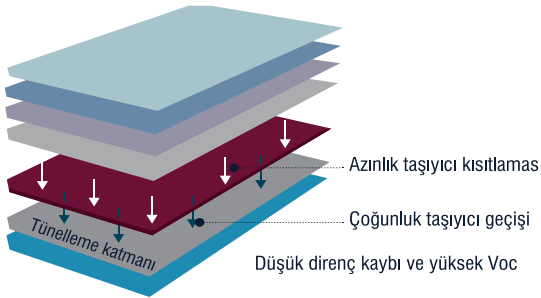
0~+5W Pozitif Güç Toleransı



Kolay Kurulum



İki Katman Eva Lamineli Çift Cam




Çevre Dostu QR

CW ENERJİ BIFACIAL TOPCON MONOKRİSTAL 108TNB12 GÜNEŞ PANELLERİ

555 Wp / 560 Wp / 565 Wp / 570 Wp / 575 Wp

Half-Cut



- CWT575 108TNB12
- CWT570 108TNB12
- CWT565 108TNB12
- CWT560 108TNB12
- CWT555 108TNB12



Yüksek Dönüşüm Verimliliği

Yüksek Panel Verimliliği Sayesinde, Yüksek Güç Çıkışını Garanti Eder.



Kendi Kendini Temizleyen ve Yansımayı Azaltan Cam

Cam Üzerindeki Özel Kaplama Yüzey Tozunu Azaltır.



Düşük Işınmada Yüksek Verimlilik

Sabah ve Bulutlu Hava Koşullarında Dahı Yüksek Panel Verimliliği



Mükemmel Dayanım Kapasitesi

2400 Pa Rüzgar Yüğü, 5400 Pa Kar Yüğüne Karşı Dayanım

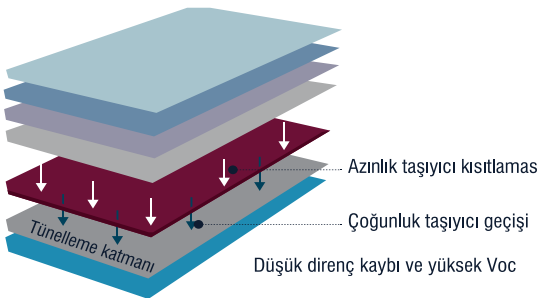


0~+5W

0~+5W Pozitif Güç Toleransı



Kolay Kurulum




Çevre Dostu QR

CW ENERJİ TOPCON MONOKRİSTAL 132TN12 GÜNEŞ PANELLERİ

680 Wp / 685 Wp / 690 Wp / 695 Wp / 700 Wp / 705 Wp / 710 Wp / 715 Wp

Half-Cut



- CWT715 132TN12
- CWT710 132TN12
- CWT705 132TN12
- CWT700 132TN12
- CWT695 132TN12
- CWT690 132TN12
- CWT685 132TN12
- CWT680 132TN12



Yüksek Dönüşüm Verimliliği

Yüksek Panel Verimliliği Sayesinde, Yüksek Güç Çıkışı Garanti Eder.



Kendi Kendini Temizleyen ve Yansımayı Azaltan Cam

Cam Üzerindeki Özel Kaplama Yüzey Tozunu Azaltır.



Düşük Işınmada Yüksek Verimlilik

Sabah ve Bulutlu Hava Koşullarında Dahı Yüksek Panel Verimliliği



Mükemmel Dayanım Kapasitesi

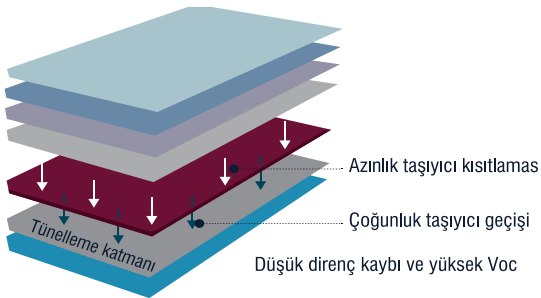
2400 Pa Rüzgar Yüğü, 5400 Pa Kar Yüğüne Karşı Dayanım



0~+5W Pozitif Güç Toleransı



Kolay Kurulum



Çevre Dostu QR

CW ENERJİ BIFACIAL TOPCON MONOKRİSTAL 132TNB12 G2G GÜNEŞ PANELLERİ

680 Wp / 685 Wp / 690 Wp / 695 Wp / 700 Wp / 705 Wp / 710 Wp / 715 Wp

Half Cut

DOUBLE GLASS



- CWT715 132TNB12
- CWT695 132TNB12
- CWT710 132TNB12
- CWT690 132TNB12
- CWT705 132TNB12
- CWT685 132TNB12
- CWT700 132TNB12
- CWT680 132TNB12



Yüksek Dönüşüm Verimliliği

Yüksek Panel Verimliliği Sayesinde, Yüksek Güç Çıkışı Garanti Eder.



Kendi Kendini Temizleyen ve Yansımayı Azaltan Cam

Cam Üzerindeki Özel Kaplama Yüzey Tozunu Azaltır.



Düşük Işınmada Yüksek Verimlilik

Sabah ve Bulutlu Hava Koşullarında Dahi Yüksek Panel Verimliliği



Mükemmel Dayanım Kapasitesi

2400 Pa Rüzgar Yüğü, 5400 Pa Kar Yüğüne Karşı Dayanım



0~+5W


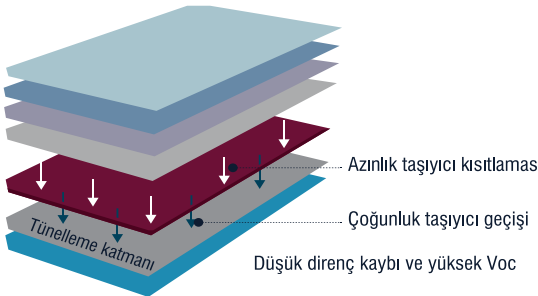
0~+5W Pozitif Güç Toleransı



Kolay Kurulum



İki Katman Eva Lamineli Çift Cam



Çevre Dostu QR

CW ENERJİ BIFACIAL TOPCON MONOKRİSTAL 132TNB12 GÜNEŞ PANELLERİ

680 Wp / 685 Wp / 690 Wp / 695 Wp / 700 Wp / 705 Wp / 710 Wp / 715 Wp

Half-Cut



18BB
n-Type

- CWT715 132TNB12
- CWT695 132TNB12
- CWT710 132TNB12
- CWT690 132TNB12
- CWT705 132TNB12
- CWT685 132TNB12
- CWT700 132TNB12
- CWT680 132TNB12



Yüksek Dönüşüm Verimliliği

Yüksek Panel Verimliliği Sayesinde, Yüksek Güç Çıkışı Garanti Eder.



Kendi Kendini Temizleyen ve Yansımayı Azaltan Cam

Cam Üzerindeki Özel Kaplama Yüzey Tozunu Azaltır.



Düşük Işınmada Yüksek Verimlilik

Sabah ve Bulutlu Hava Koşullarında Dahi Yüksek Panel Verimliliği



Mükemmel Dayanım Kapasitesi

2400 Pa Rüzgar Yüğü, 5400 Pa Kar Yüğüne Karşı Dayanım


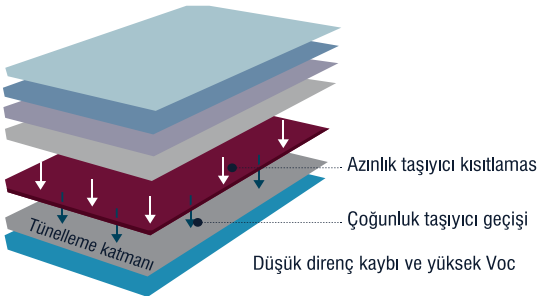


0~+5W

0~+5W Pozitif Güç Toleransı



Kolay Kurulum



Çevre Dostu QR

CW Enerji®

güneşin olduğu her yerde...

☎ 444 20 02



cw-enerji.com

