


120 hücre



Half-Cut Multi-BB BLACK SERIES



Yüksek Dönüşüm Verimliliği

Yüksek Panel Verimliliği Sayesinde,
Yüksek Güç Çıkışı Garanti Eder.



Kendi Kendini Temizleyen ve Yansımayı Azaltan Cam

Cam Üzerindeki Özel Kaplama Yüzey
Tozunu Azaltır.

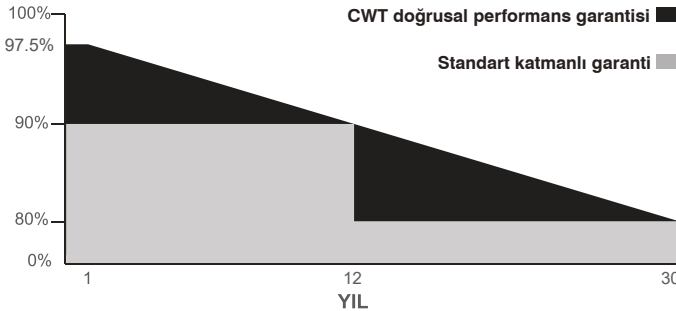


Düşük Işınmada Yüksek Verimlilik

Sabah ve Bulutlu Hava Koşullarında Dahı
Yüksek Panel Verimliliği



Kolay Kurulum



✓ 30 Yıl Performans Garantisi

✓ 12 Yıl Ürün Garantisi

30
YIL
PERFORMANS
GARANTİLİ

120PM12

Maksimum Güç (P_{max})

Modül Verimliliği

Maksimum Güç Gerilimi (V_{mp})Maksimum Güç Akımı (I_{mp})Açık Devre Gerilimi (V_{oc})Kısa Devre Akımı (I_{sc})

Güç Toleransı

Maks. Sistem Anma Gerilimi

Çalışma Sıcaklık Aralığı

Güvenlik Sınıfı

Maks. Seri Sigorta Akımı

MEKANİK ÖZELLİKLER

Hücre Boyutu(mm)

Hücre Sayısı(adet)

Ağırlık(kg)

Panel Boyutu(mm)

Maks. Rüzgar/Kar Yüğü Dayanımı(Pa)

Bağlantı Kutusu Koruma Sınıfı

Bağlantı Kutusu Kablo Boyu(mm)

CWT590 120PM12	CWT595 120PM12	CWT600 120PM12	CWT605 120PM12	CWT610 120PM12
590 Wp	595 Wp	600 Wp	605 Wp	610 Wp
20.85	21.02	21.20	21.38	21.55
34.10	34.20	34.30	34.5	34.7
17.30	17.40	17.50	17.54	17.58
41.1	41.30	41.50	41.7	41.9
18.33	18.43	18.53	18.58	18.62
0~+5W				
1500V DC				
-40 ~ +85°C				
Sınıf II				
30A				
210x105				
120 (6x20)				
31.0				
2172x1303x35				
2400/5400				
IP68				
350-1600				

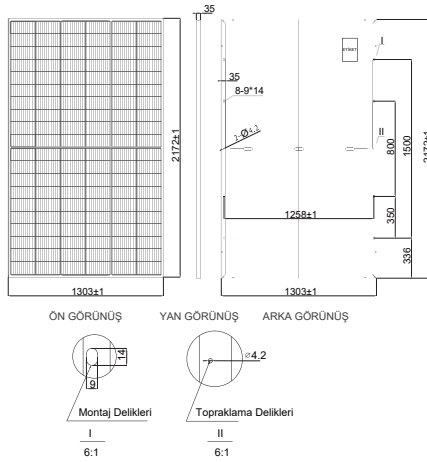
SICAKLIK KATSAYISI

Sıcaklık Katsayısı (I_{sc})	0.040%/°C
Sıcaklık Katsayısı (V_{oc})	-0.260%/°C
Sıcaklık Katsayısı (P_{max})	-0.34%/°C

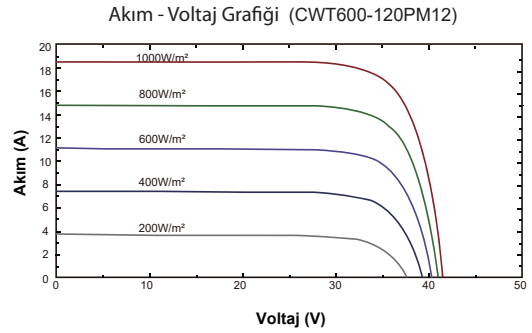
AMBALAJ ŞEKLİ
Kontnerler 40' GP

Palet Başına Adet	31
Konteyner Başına Adet	527
Konteyner Başına Palet	17

FİZİKSEL ÖZELLİKLER



ELEKTRİKSEL ÖZELLİKLER



* Yukarıda yer alan veriler, standart test koşulları (STC) altında elde edilmiştir: 1000 W/m² güneş ışınımı, 1.5(AM) hava kütlesi ve 25°C hücre sıcaklığı. Tüm paneller için ölçüm belirsizliği %6'dır. Gerçek veriler yapılan sözleşmelere tabi olacaktır. Bu dokümanda yer alan teknik değerler sadece bilgilendirme amaçlıdır ve sözleşmelerin bir parçası değildir. Bu belgedeki teknik özellikler değişiklik gösterebilir. Detaylı bilgi için "Kurulum Montaj Kılavuzuna" bakınız.

* Güneş panelleri; çatı, cephe ve benzeri alanlarda uygulanacak olan kurulumlar için bu uygulamaya uygun yangına dayanıklı bir kaplama üzerine, modüllerin arka tabakası ile montaj yüzeyi arasında yeterli havalandırma boşluğu olacak şekilde monte edilmelidir. Yanlış kurulumlar yangın durumunda tehlike oluşturabilir ve yangına sebebiyet verebilir. Güneş panelleri; saydam plastik, PVC, plastik ve benzeri yangın riskine karşı dayanıklı-korunaklı olmayan malzemelerden oluşan yapı ve ürünlerin üzerine kurulmamalıdır. Kurulum montaj kılavuzuna ve garanti belgesinde yer alan koşullara uygun yapılmayan kullanım ve kurulumlar ürünleri garanti kapsamı dışına çıkarır. Detaylar için Kurulum Montaj Kılavuzu ve Garanti Belgeleri incelenmelidir.

*Güneş panellerinde kullanılan PERC monokristal hücreler doğal yapılan gereği renk tonu farklılıklar gösterebilir. Dolayısıyla, hücreler arasında ve/veya hücreler ile backsheet arasında renk tonu farklılığı olabilir.

* TommaTech® GmbH ürünlerin özelliklerini önceden haber vermeksizin değiştirme hakkını saklı tutar.