

# TOPCON MONOKRISTAL 144TN10

**TOMMATECH**  
GmbH  
GERMAN-based company

- ◆ TT605-144TN10 605 Wp
- ◆ TT600-144TN10 600 Wp
- ◆ TT595-144TN10 595 Wp

- ◆ TT590-144TN10 590 Wp
- ◆ TT585-144TN10 585 Wp



## Yüksek Dönüşüm Verimliliği

Yüksek Panel Verimliliği Sayesinde, Yüksek Güç Çıkışını Garanti Eder.



## Kendi Kendini Temizleyen ve Yansımayı Azaltan Cam

Cam Üzerindeki Özel Kaplama Yüzey Tozunu Azaltır.



## Düşük Işınmada Yüksek Verimlilik

Sabah ve Bulutlu Hava Koşullarında Dahi Yüksek Panel Verimliliği



## Mükemmel Dayanım Kapasitesi

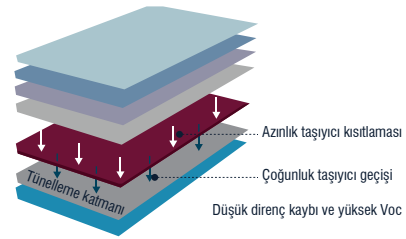
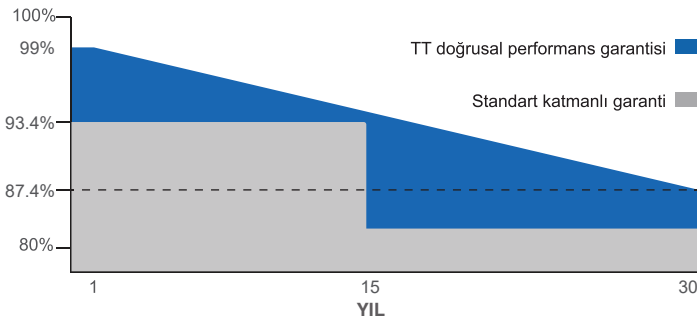
2400 Pa Rüzgar Yüğü, 5400 Pa Kar Yüğüne Karşı Dayanım



## 0~+5W Pozitif Güç Toleransı



## Kolay Kurulum



# Half-Cut



IEC 61215, IEC 61730-1, IEC 61730-2  
IEC 62804 PID (POTANSİYEL KAYNAKLI BOZULMA)  
ISO 9001:2015, ISO 14001:2015, ISO 45001:2018



30 Yıl Performans Garantisi



15 Yıl Ürün Garantisi

Model Tipi	TT585 144TN10	TT590 144TN10	TT595 144TN10	TT600 144TN10	TT605 144TN10
Maksimum Güç ( $P_{max}$ )	585 Wp	590 Wp	595 Wp	600 Wp	605 Wp
Modül Verimliliği	22.65	22.84	23.03	23.23	23.42
Maksimum Güç Gerilimi ( $V_{mp}$ )	43.15	43.35	43.55	43.75	43.95
Maksimum Güç Akımı ( $I_{mp}$ )	13.56	13.62	13.67	13.72	13.77
Açık Devre Gerilimi ( $V_{oc}$ )	51.18	51.38	51.58	51.78	51.98
Kısa Devre Akımı ( $I_{sc}$ )	14.38	14.45	14.53	14.60	14.67
Güç Toleransı	0~+5W				
Maks. Sistem Anma Gerilimi	1500V DC				
Çalışma Sıcaklık Aralığı	-40 ~ +85°C				
Güvenlik Sınıfı	Sınıf II				
Maks. Seri Sigorta Akımı	25A				

## MEKANİK ÖZELLİKLER

Hücre Boyutu(mm)	182 x 91
Hücre Sayısı(adet)	144 (6x24)
Ağırlık(kg)	29.0
Panel Boyutu(mm)	2278x1134x35
Maks. Rüzgar/Kar Yüğü Dayanımı(Pa)	2400/5400
Bağlantı Kutusu Koruma Sınıfı	IP68
Bağlantı Kutusu Kablo Boyu(mm)	300-1600

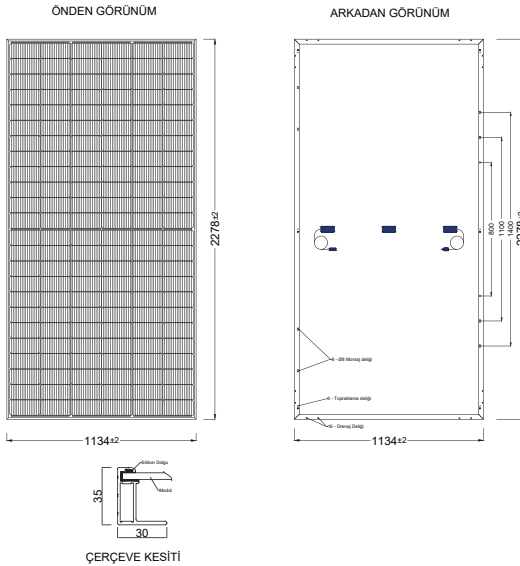
## SICAKLIK KATSAYISI

Sıcaklık Katsayısı ( $I_{sc}$ )	0.040%/°C
Sıcaklık Katsayısı ( $V_{oc}$ )	-0.260%/°C
Sıcaklık Katsayısı ( $P_{max}$ )	-0.30%/°C

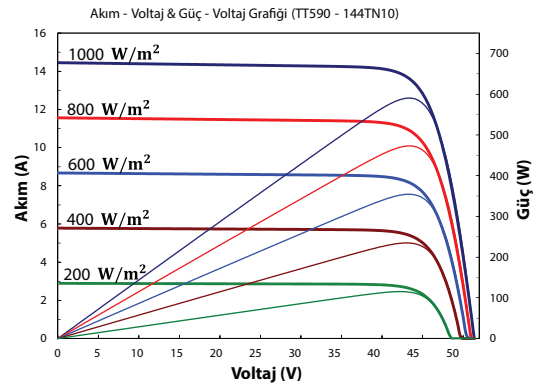
## AMBALAJ ŞEKLİ

Konteyner	40' GP
Palet Başına Adet	31
Konteyner Başına Adet	620
Konteyner Başına Palet	20

## FİZİKSEL ÖZELLİKLER



## ELEKTRİKSEL ÖZELLİKLER



\* Yukarıda yer alan veriler, standart test koşulları (STC) altında elde edilmiştir: 1000 W/m<sup>2</sup> güneş ışınımı, 1.5(AM) hava kütlesi ve 25°C hücre sıcaklığı. Tüm paneller için ölçüm belirsizliği %6'dır. Gerçek veriler yapılan sözleşmelere tabi olacaktır. Bu dokümanda yer alan teknik değerler sadece bilgilendirme amaçlıdır ve sözleşmelerin bir parçası değildir. Bu belgedeki teknik özellikler değişiklik gösterebilir. Detaylı bilgi için "Kurulum Montaj Kılavuzuna" bakınız.

\* Güneş panelleri; çatı, cephe ve benzeri alanlarda uygulanacak olan kurulumlar için bu uygulamaya uygun yangına dayanıklı bir kaplama üzerine, modüllerin arka tabakası ile montaj yüzeyi arasında yeterli havalandırma boşluğu olacak şekilde monte edilmelidir. Yanlış kurulumlar yangın durumunda tehlike oluşturabilir ve yangına sebebiyet verebilir. Güneş panelleri; saydam plastik, PVC, plastik ve benzeri yangın riskine karşı dayanıklı-korunaklı olmayan malzemelerden oluşan yapı ve ürünlerin üzerine kurulmamalıdır. Kurulum montaj kılavuzuna ve garanti belgesinde yer alan koşullara uygun yapılmayan kullanım ve kurulumlar ürünleri garanti kapsamı dışına çıkarır. Detaylar için Kurulum Montaj Kılavuzu ve Garanti Belgeleri incelenmelidir.

\* TommaTech® GmbH ürünlerin özelliklerini önceden haber vermeksizin değiştirme hakkını saklı tutar.